

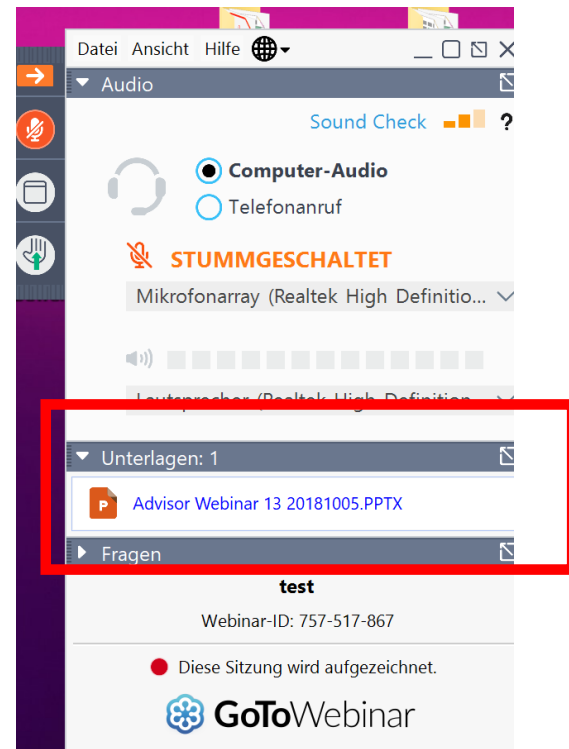
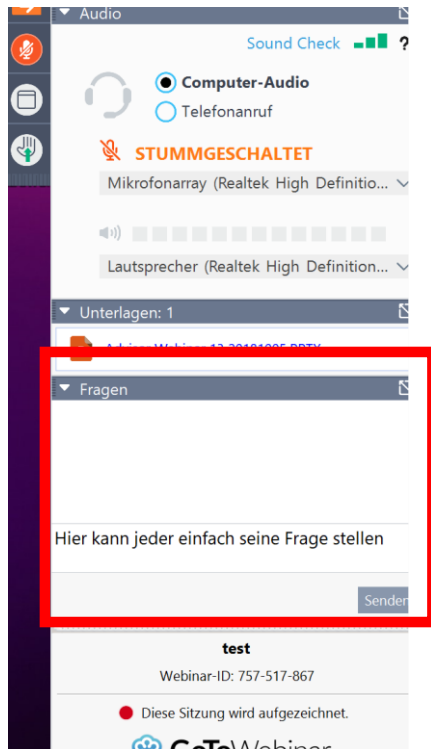


BANK FÜR VERMÖGEN

WEBINAR: BFV MARKTANALYSE

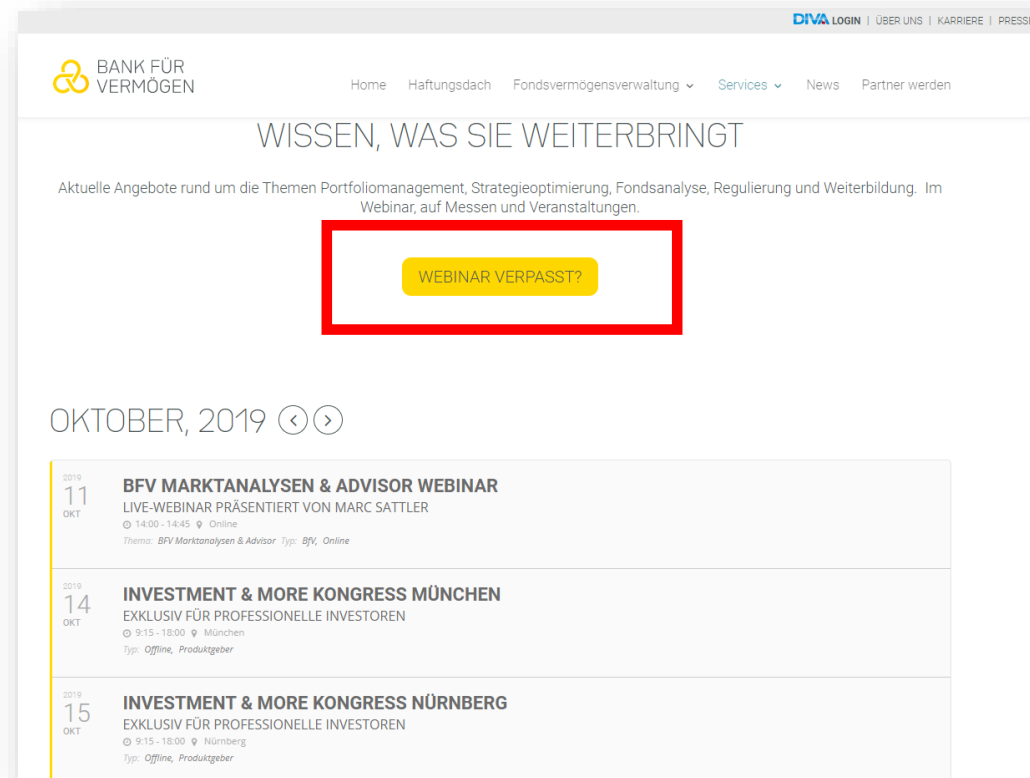
Der Endspurt läuft mit Vollgas voraus!

INFOS ZUM WEBINAR



Stellen Sie Ihre Fragen, live während des Webinars und teilen Sie uns während des Webinars oder im Nachgang Ihre Anregungen und Wünsche, in der Umfrage mit.

Veranstaltungen, Webinare und Weiterbildungen



The screenshot shows the website interface for Bank für Vermögen. At the top right, there are links for 'DIVA LOGIN', 'ÜBER UNS', 'KARRIERE', and 'PRESSE'. The main navigation bar includes 'Home', 'Haftungsdach', 'Fondsvermögensverwaltung', 'Services', 'News', and 'Partner werden'. The main heading is 'WISSEN, WAS SIE WEITERBRINGT'. Below this, a text block describes current offerings around portfolio management, strategy optimization, fund analysis, regulation, and education. A prominent yellow button with the text 'WEBINAR VERPASST?' is highlighted with a red border. Below the button, a calendar view for October 2019 is shown, listing three events: a live webinar on October 11th, and two congresses on October 14th and 15th in Munich and Nuremberg.

WEBINAR VERPASST?

OKTOBER, 2019

2019 11 OKT	BFV MARKTANALYSEN & ADVISOR WEBINAR LIVE-WEBINAR PRÄSENTIERT VON MARC SATTLER 🕒 14:00 - 14:45 📍 Online Thema: <i>BFV Marktanalysen & Advisor</i> Typ: <i>BfV, Online</i>
2019 14 OKT	INVESTMENT & MORE KONGRESS MÜNCHEN EXKLUSIV FÜR PROFESSIONELLE INVESTOREN 🕒 9:15 - 18:00 📍 München Typ: <i>Offline, Produktgeber</i>
2019 15 OKT	INVESTMENT & MORE KONGRESS NÜRNBERG EXKLUSIV FÜR PROFESSIONELLE INVESTOREN 🕒 9:15 - 18:00 📍 Nürnberg Typ: <i>Offline, Produktgeber</i>

WAS BEWEGT...



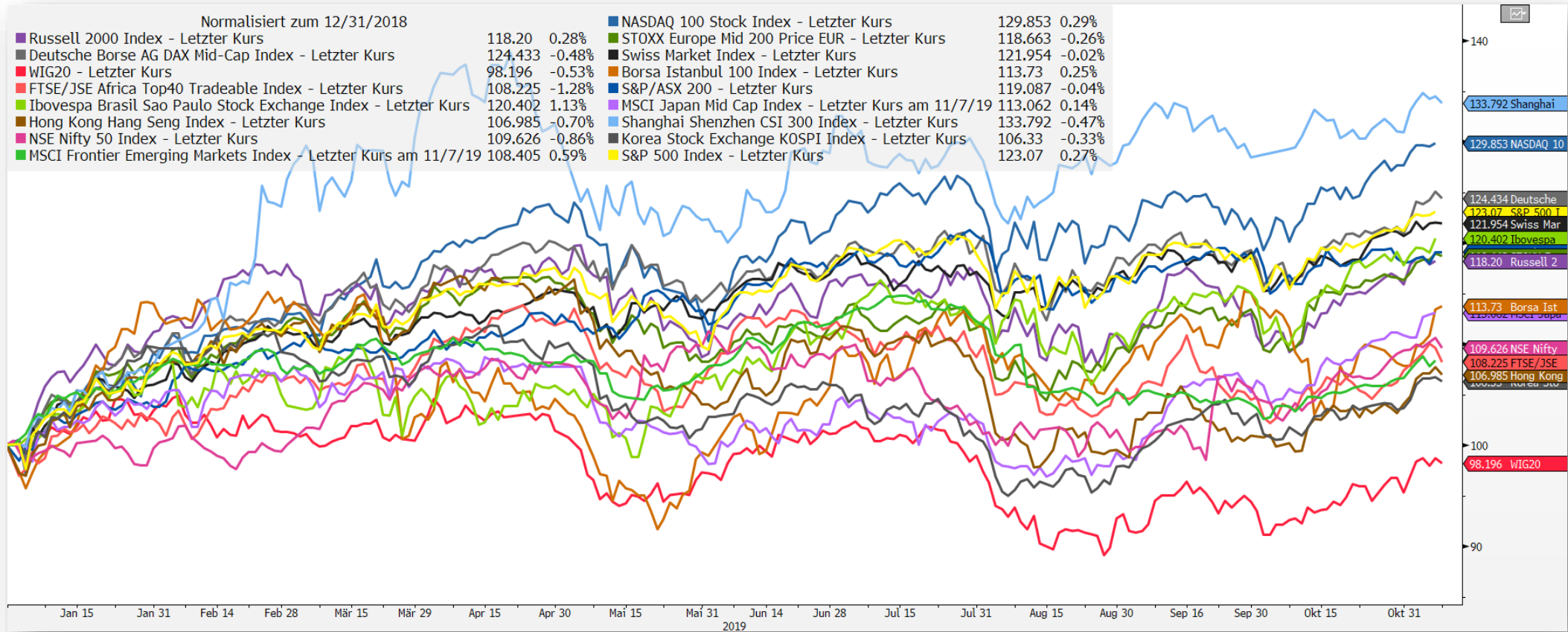
- Handelskonflikt
- Brexit
- Quartalsberichte
- Zinssenkungen

DEAL IM DEZEMBER

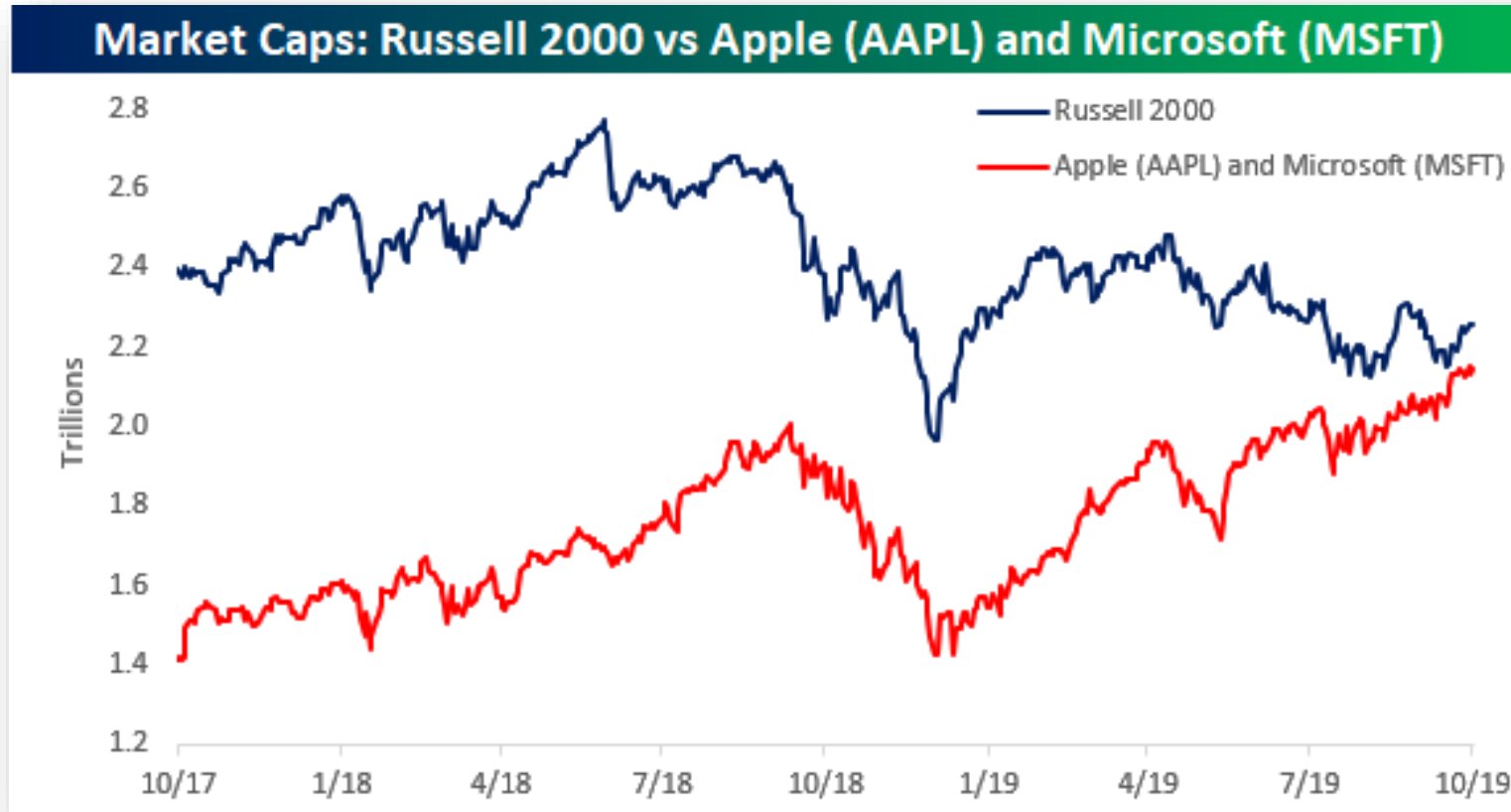


1. Trump benötigt erfolge
2. Auswirkungen auf die Unternehmen in den USA!
3. Entspannung / Hoffnung an den Märkten

AKTIENMÄRKTE SEIT JAHRESBEGINN



GENAU HINSEHEN!



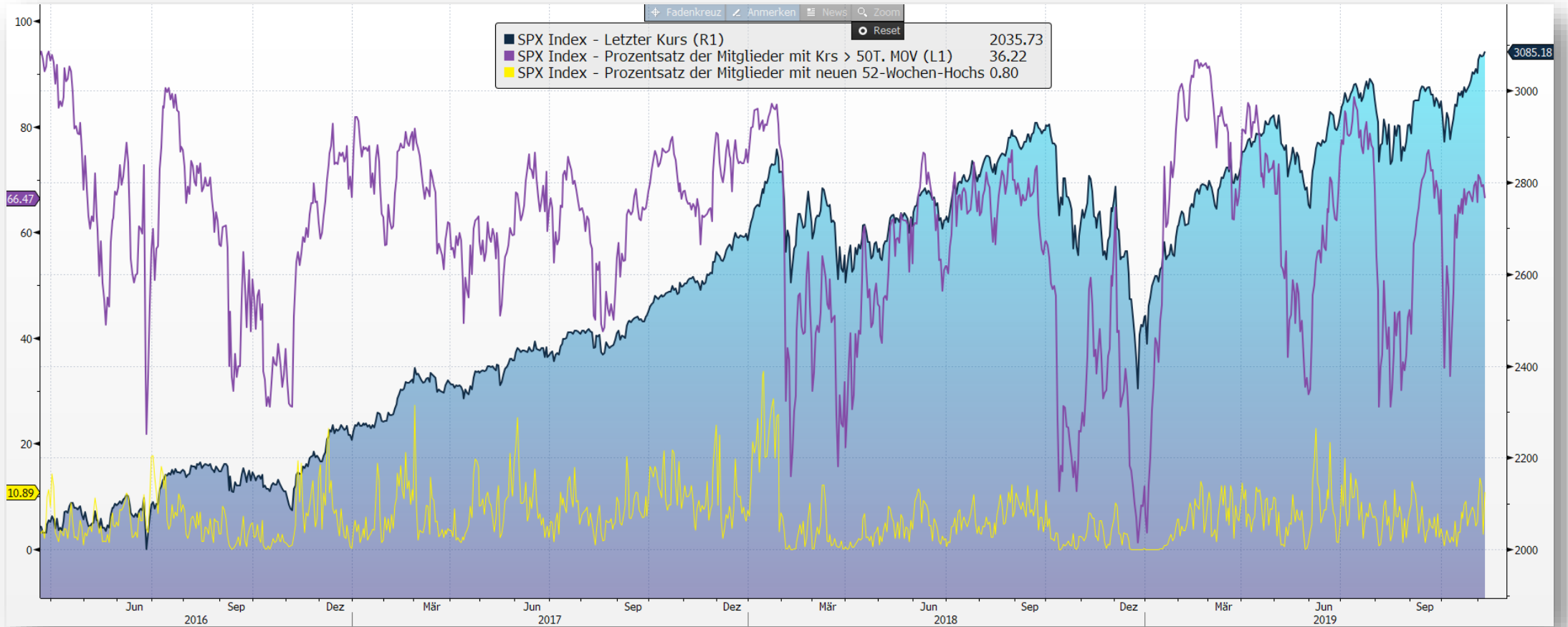
RENDITE SEIT JAHRESBESGINN IM ÜBERBLICK

MSCI WORLD	23,07
S&P 500 INDEX	25,17
NASDAQ 100 STOCK INDX	31,06
MSCI EM LATIN AMERICA	12,16
Euro Stoxx 50 Pr	27,88
STXE 600 (EUR) Pr	24,65
ESTX Mid (EUR) NRt	21,76
ESTX Sml (EUR) NRt	23,67
DAX INDEX	25,86
MDAX PERF INDEX	25,68
TECDAX FIXING INDEX	19,05
SWISS MARKET INDEX	26,60
NIKKEI 225	18,90
HANG SENG INDEX	11,50
CSI 300 INDEX	35,60
S&P/ASX 200 INDEX	24,66
Nifty 50	12,01
FTSE/JSE AFRICA TOP40 IX	13,13
ISHARES GLOBAL GOV BND-DISTR	8,91
IBOXX (EUR) EZSOV OA TR	7,49
EB.REXX GOV BOND PERFORM	1,30

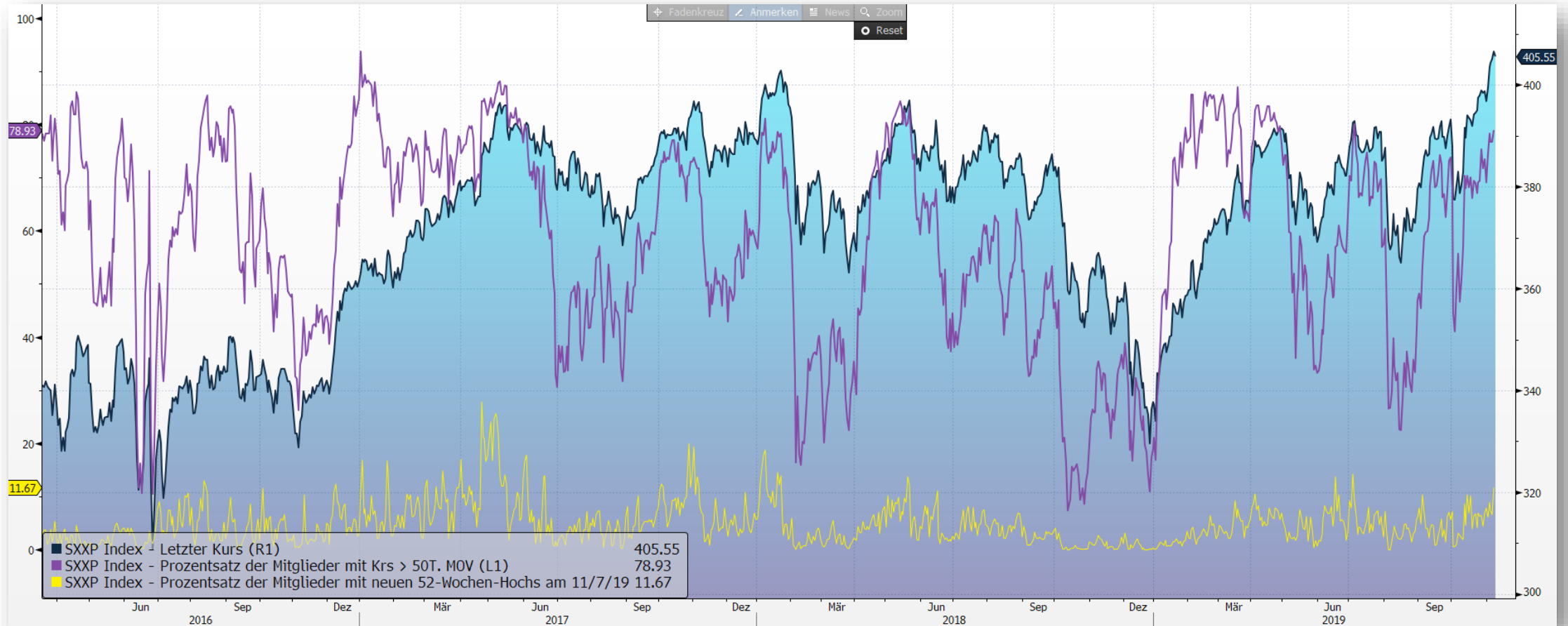
1. Neue all time highs in USA
2. Jahreshochs in Europa
3. Wie erwartet kommt Asien mit Japan, China, Indien, Korea und Taiwan
4. BRIC is back
5. Extreme Unterschiede in den Branchen

Quelle: Bloomberg

NOCH LUFT NACH OBEN IN USA



NICHT UNBEDINGT IN EUROPA



AKTIEN RENDITEN SELEKTIEREN

Understanding Market Structure www.alphatrend.com



Phase	Stage	Description
Accumulation	1-1	Early Accumulation: Beginning of uptrend from technical trend to mean reversion. Higher price trading ranges are still existing and the price will trend down and below their moving averages. Many of these stocks will continue lower and should continue to be monitored for short opportunities.
	1-2	Mid Accumulation: "Bigger" "bigger" volume entered as buyers increasingly accumulate shares. First sign of upward momentum breaking.
	1-3	Late Accumulation: Higher price will also identify that the stock is under its average. A large price movement back to create a higher high. Moving averages have flattened out or become slowly positive.
Markup	2-1	Early Markup: Stock first establishes a pattern of higher highs and higher lows above rising longer term moving average. These stocks show considerable upside momentum and should be monitored closely on short term fluctuations for low risk buying opportunities.
	2-2	Mid Markup: Profits above the rising longer term average may become modest but these stocks are often in the "sweet spot" of an uptrend where gains are more steady.
	2-3	Late Markup: The upward momentum is still present but volume may take longer to develop after purchase. Gains can come every day, often at the expense of "patient" short sellers who have repeatedly lost against the uptrend.
Distribution	3-1	Early Distribution: Higher term moving averages begin to cross and volatile which indicates a reduction of short. Many of these stocks will continue higher as they should still be monitored for potential long candidates.
	3-2	Mid Distribution: These stocks have become more volatile and should be looked at as "trading through time." Volume is still present, but becomes more choppy as the internal bear momentum begins to build within shares.
	3-3	Late Distribution: Signs of the shorter term moving averages cross the ascending and moving averages but the stock has not broken key support or price it is difficult to determine. These stocks are still vulnerable to rallies.
Decline	4-1	Early Decline: The stock first establishes a pattern of lower highs and lower lows below the declining longer term moving average. These stocks are beginning to show signs of fear and can make sharp rallies. These stocks should be monitored for short sale opportunities.
	4-2	Mid Decline: Rallies to longer term moving averages typically fail as more participants lose faith in a rally and the reality of a declining stock starts to settle in. These stocks offer excellent trading opportunities.
	4-3	Late Decline: The downward momentum is still present and declines can come quickly, but as the bear market spreads, volatility increases, particularly after "bad news" is reported.

Jetzt ansehen!

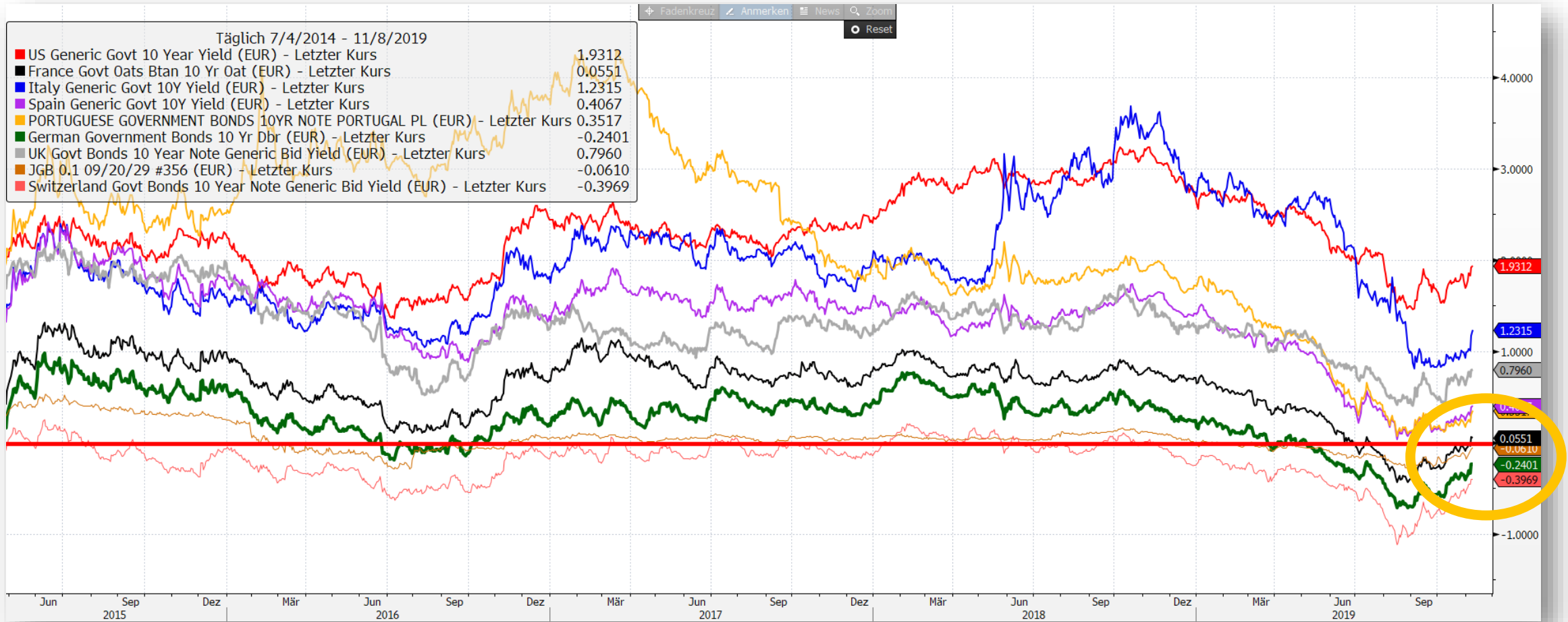
ZINSMÄRKTE


Anleihen auch ohne Zinsen Outperformer

WAS IMMER NÖTIG WAR...



ANLEIHEN ZURÜCK AUF 0?!

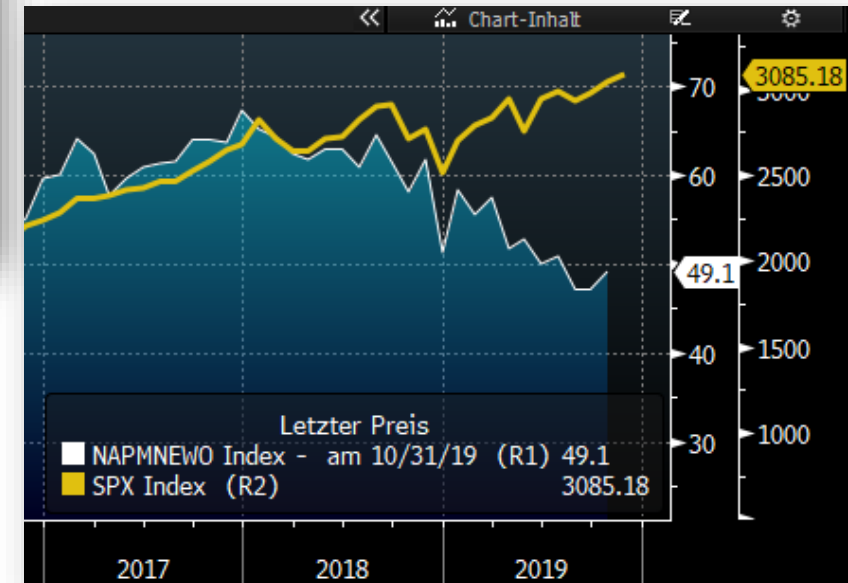
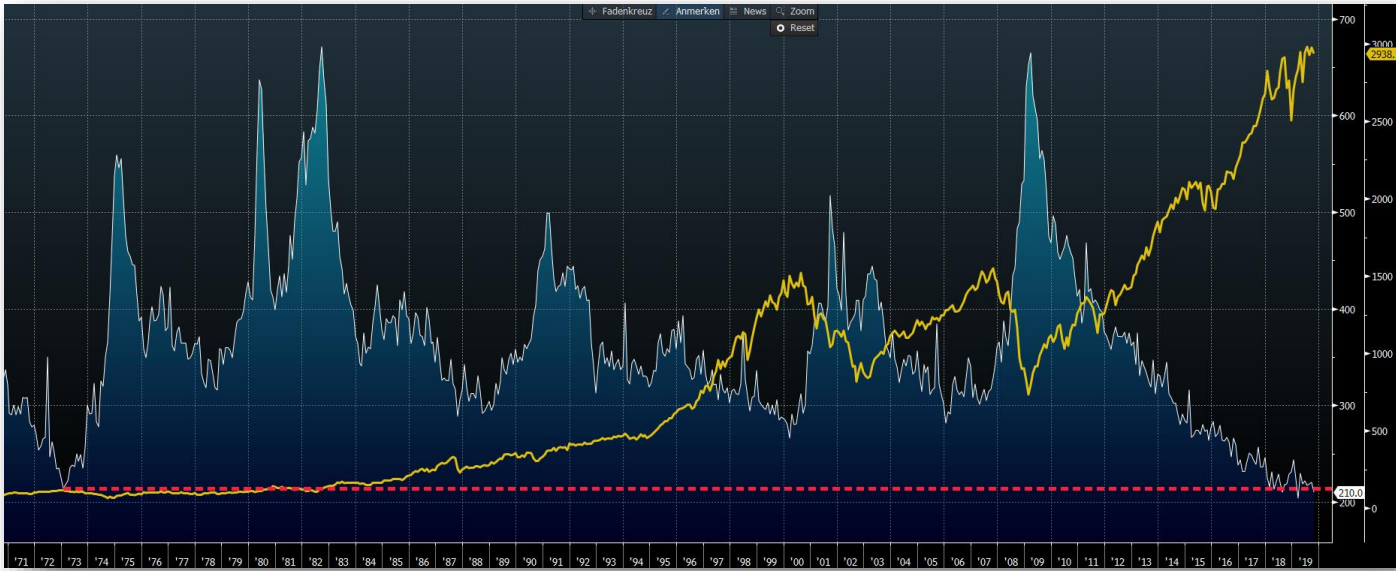




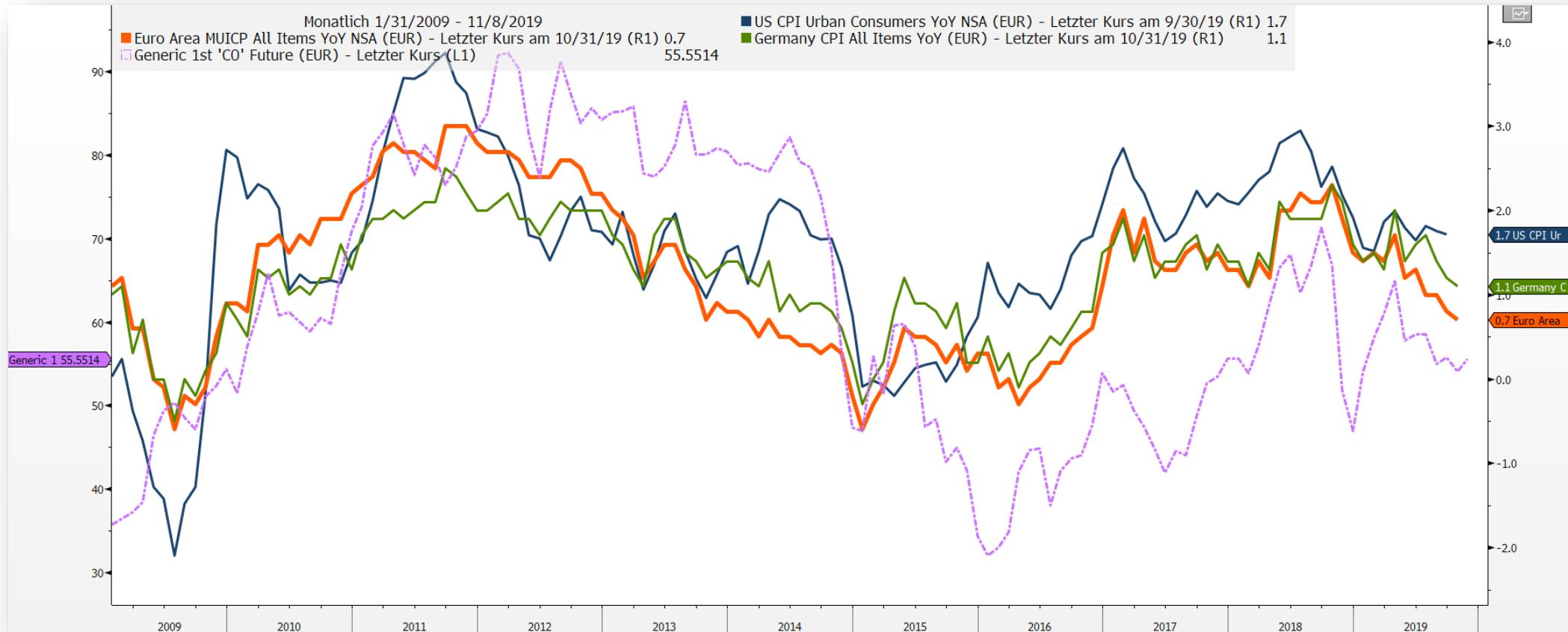
MAKRO-ANALYSEN

- Rohstoffe
- Inflation
- Währungen
- Notenbanken

ARBEITSMARKT UND AUFTRÄGE



INFLATION UND ÖL NEHMEN AB



Quelle: Bloomberg

GOLD ALS ABSICHERUNGSMÖGLICHKEIT



Quelle: Bloomberg

EUR – USD ZIEL WEITERHIN 1,05



Quelle: Bloomberg



Inflation niedrig, Arbeitslosenquote
niedrig, Notenbanken support hoch!

Risk on - Jahresend rally läuft

Abkopplung von der Gegenwart und
Hoffen auf eine ferne Zukunft.



PORTFOLIO ADVICE

- Risikopositionen selektiver eingehen
- Konstante Renditebringer hinzufügen

PORTFOLIO ADVICE: ROBUSTE AUFSTELLUNG WÄHLEN

1. Chancen der Märkte selektiv nutzen
2. Genau hinsehen bei Regionen und Branchen
3. Clever kombinieren
4. Wie lange bleiben Fundamentaldaten Außen vor?

Unsere Favoriten in diesem Jahr
und für die kommenden Monate
bei anhaltender Unsicherheit

EINFACH MAL ANSCHAUEN

- iShares Listed Private Equity UCITS ETF IE00B1TXHL60
- Morgan Stanley INV F Asia Opportunity Fund (USD) A
LU1378878430
- DWS Invest SICAV - Brazilian Equities LC LU0616856935
- iShares MSCI Russia ADR/GDR UCITS ETF IE00B5V87390
- BlackRock Emerging Markets Equity Strategies, LU1289970086


Investieren in Green Bond ETFs

Worum handelt es sich dabei und was
bedeutet das?



Lyxor Green Bond ETF - Physisch - LU1563454310

Lyxor Green Bond ESG screened –Physisch - LU1981859819



PRIVATE INVESTING

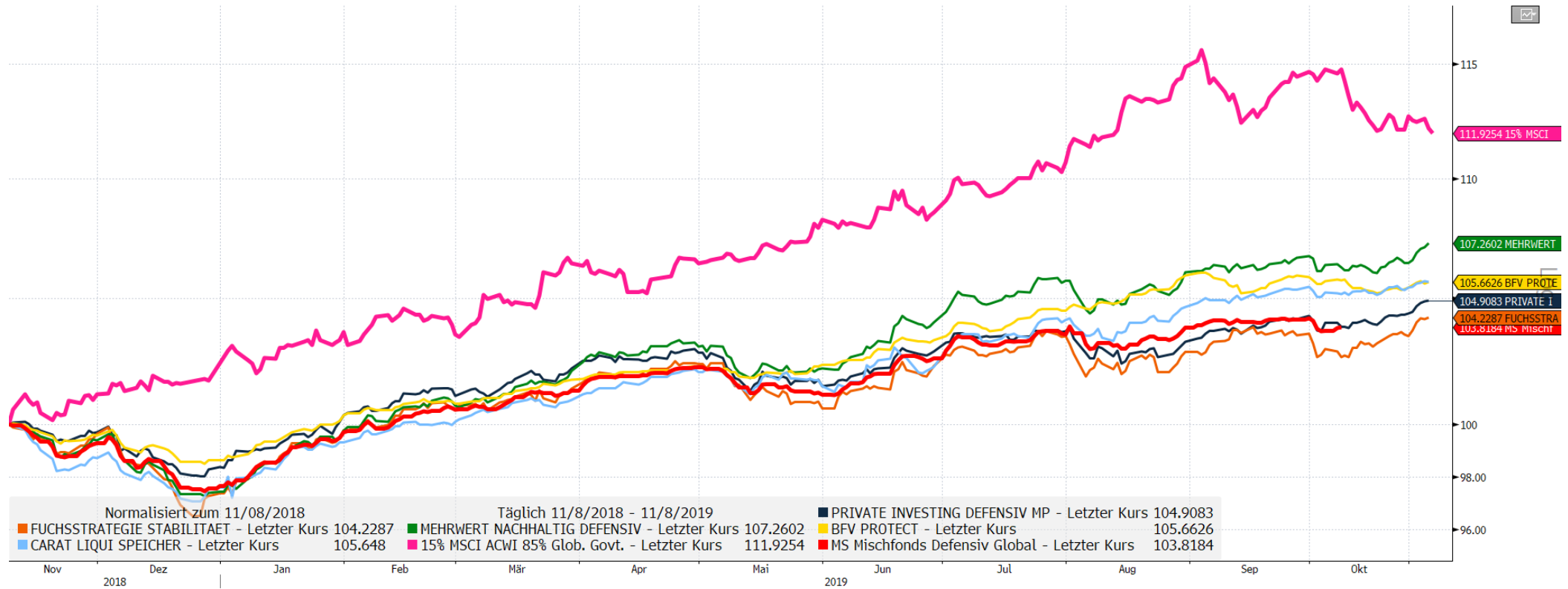
- ONLINE BIS ZU 500.000€
- NEUE PI BENCHMARKS
- WERTENTWICKLUNG

NEUE BENCHMARKS AB JANUAR

1. Bessere Vergleichbarkeit der Vermögensverwaltung zum normalen Einzelfondsdepot
2. Flexiblere Gestaltung, die besser zur Anlagestrategie passt
 - Mischfonds Defensiv = RK3
 - Mischfonds Ausgewogen = RK4
 - Mischfonds Flexibel = RK5
 - Mischfonds Offensiv = RK6

PRIVATE INVESTING RISIKOKLASSE 3 WERTENTWICKLUNG 1 JAHR VOR KOSTEN VS. MISCHFONDS DEFENSIV

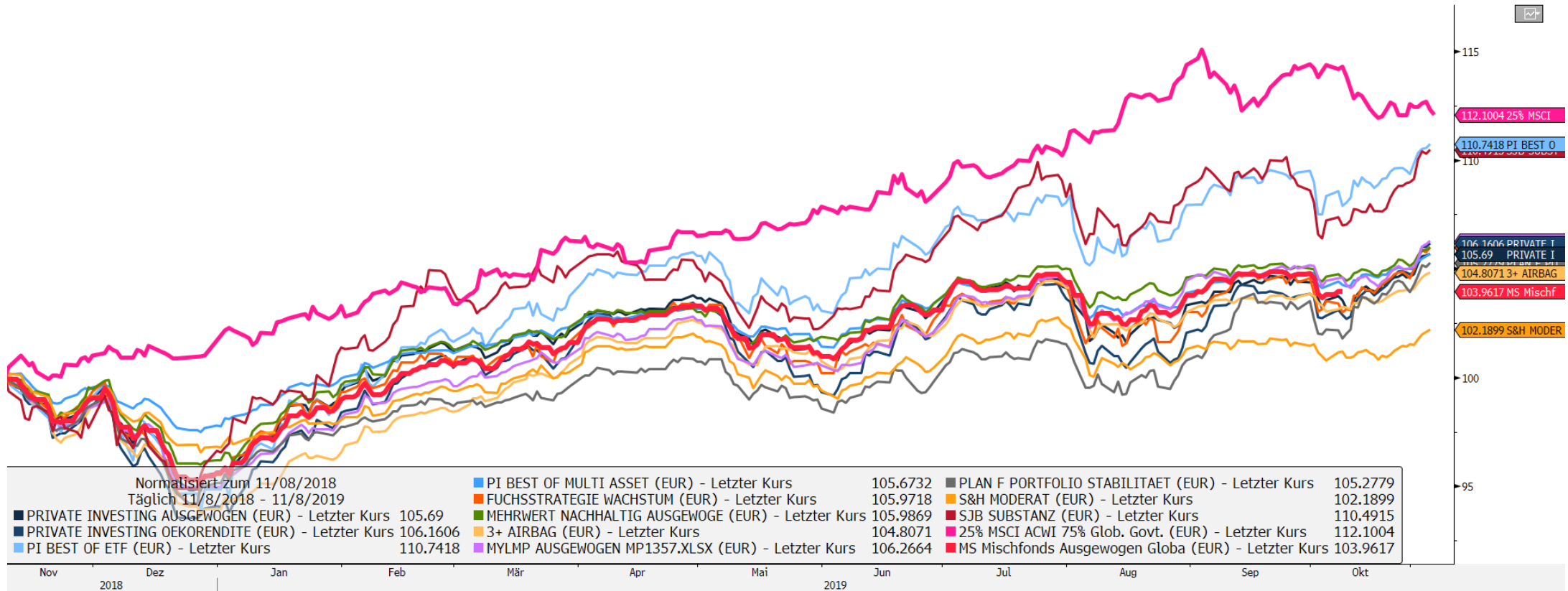
Risikoklasse 3



Quelle: Bloomberg

PRIVATE INVESTING RISIKOKLASSE 4 WERTENTWICKLUNG 1 JAHR VOR KOSTEN VS. MISCHFONDS AUSGEWOGEN

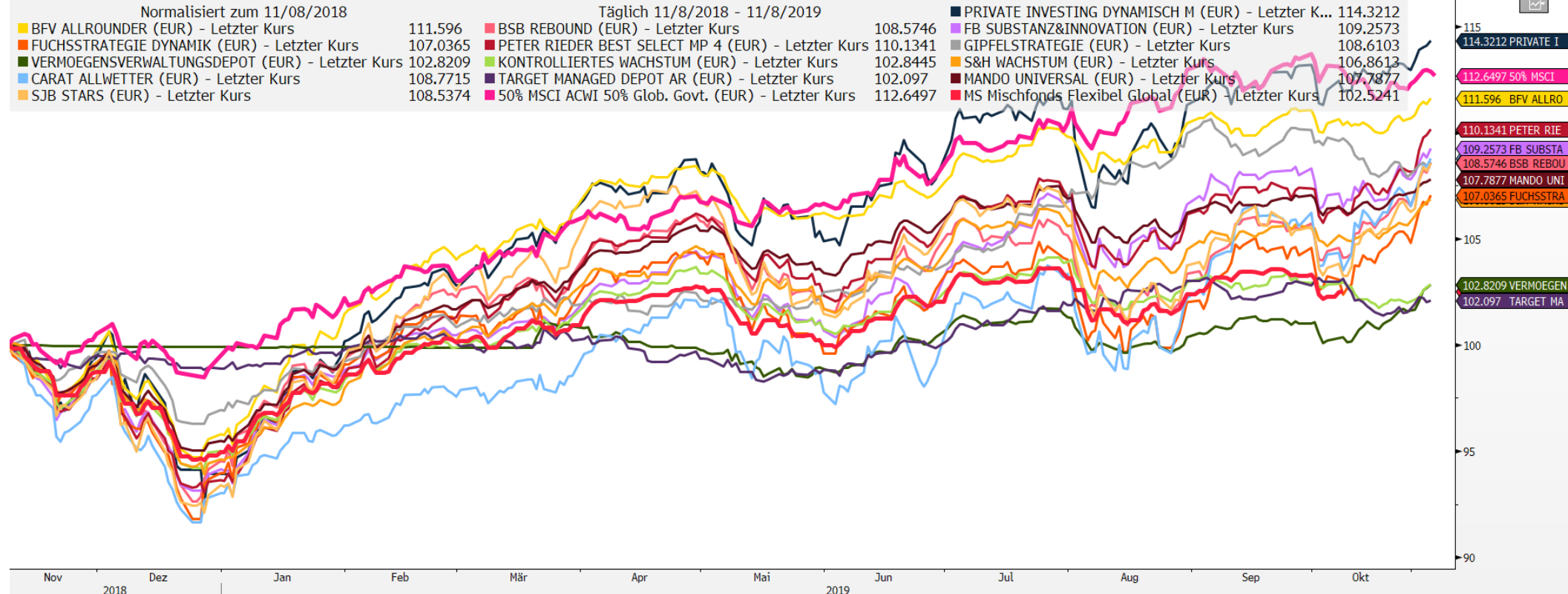
Risikoklasse 4



Quelle: Bloomberg

PRIVATE INVESTING RISIKOKLASSE 5 WERTENTWICKLUNG 1 JAHR VOR KOSTEN VS. MISCHFONDS FLEX

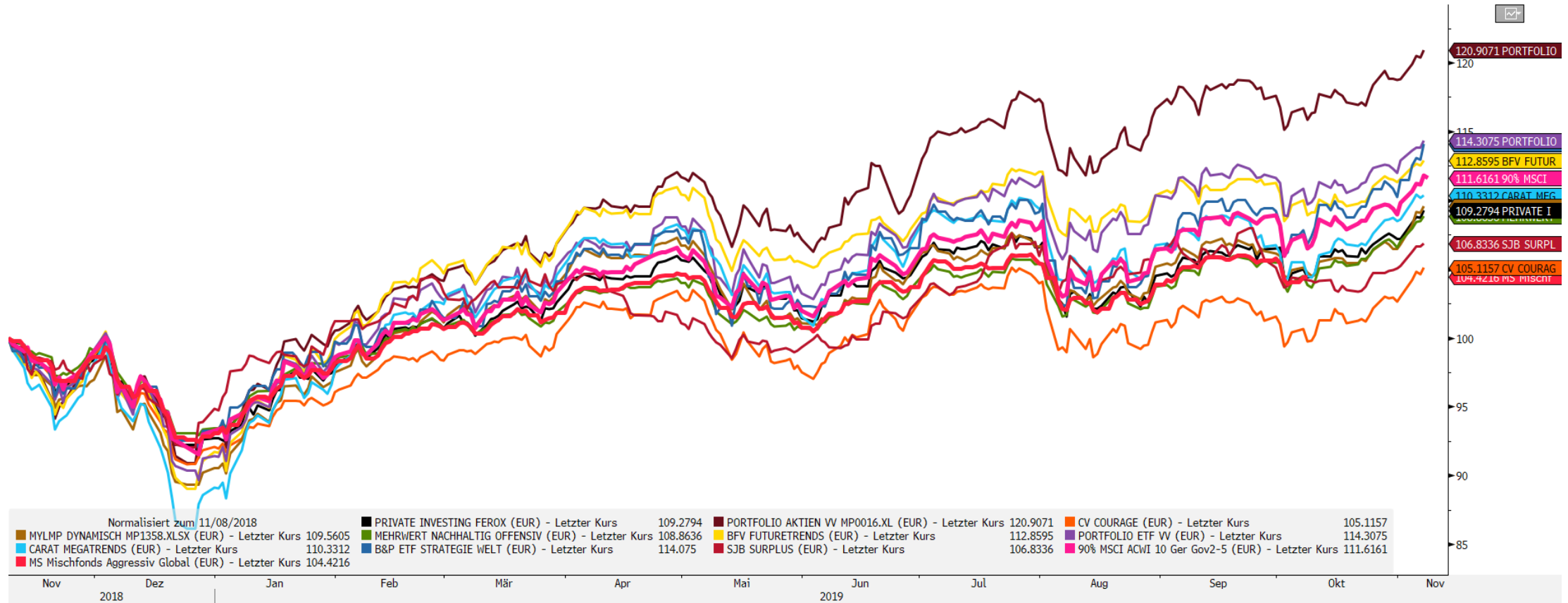
Risikoklasse 5



Quelle: Bloomberg

PRIVATE INVESTING RISIKOKLASSE 6 WERTENTWICKLUNG 1 JAHR VOR KOSTEN VS. MISCHFONDS AGGRESSIV

Risikoklasse 6



Quelle: Bloomberg

DEFENSIVE ANLAGEZIELE ERFÜLLEN – AUCH OHNE ZINS

15. November



[Hier klicken zur Anmeldung!](#)

Künstliche Intelligenz

4. Dezember



[Hier klicken zur Anmeldung!](#)

DANKE!

Besuchen Sie unsere neue Seite für unsere PRIVATE INVESTING Strategien:
<https://www.privateinvesting.de/>

Sie haben Fragen?

Sehr gerne stehen wir Ihnen persönlich zur Verfügung.

Private-investing@bfv-ag.de

Tel. 06171 / 9150 530

Ihr PRIVATE INVESTING Team

Disclaimer

Die vorliegende Präsentation wurde von der BfV Bank für Vermögen AG (BfV AG) auf der Grundlage öffentlich zugänglicher Informationen, intern entwickelter Daten und Daten aus weiteren Quellen, die sorgfältig ausgewählt und von der BfV AG als zuverlässig eingestuft - jedoch von ihr nicht unabhängig verifiziert, validiert oder geprüft - wurden, erstellt. Für die Richtigkeit, Aktualität und Vollständigkeit der von Dritten erhaltenen bzw. beigezogenen Informationen, Quellen und Analyseergebnisse übernimmt die BfV AG keine Haftung. Die Präsentation ist nicht als vollständige Analyse aller wesentlichen Fakten im Zusammenhang mit einem Land, einer Region, einem Markt oder einer Investition gedacht. Die Anwendung von Kommentaren, Meinungen und Analysen in dieser Präsentation liegt ausschließlich im alleinigen Ermessen des Nutzers. Die Darstellung erfolgt insoweit aus rein informatorischen Zwecken. Die in der Präsentation enthaltenen Informationen sind weder als Angebot zur Anschaffung oder zur Veräußerung von Investmentanteilen oder anderen Finanzinstrumenten oder zur Vermittlung solcher Geschäfte oder anderer wertpapierbezogener Dienstleistungen zu verstehen. Die Präsentation stellt insbesondere auch keine Anlageberatung dar. Die Angaben in der Präsentation ersetzen nicht eine individuelle anleger- und anlagegerechte Beratung. Diese stellen auch keine juristische oder steuerrechtliche Beratung dar. Die in dieser Präsentation enthaltenen Informationen haben den Stand des Veröffentlichungstages.

Diese Präsentation darf ohne vorherige Erlaubnis der BfV AG weder auszugsweise noch vollständig an Dritte weitergegeben oder auf sonstige Weise verwertet bzw. öffentlich wiedergegeben werden.