


## DWS Top Dividende

Der DWS Top Dividende ist ein global anlegender, aktiv gemanagter Aktienfonds. Der Fokus liegt auf dividendenstarken Aktien, da laufende Erträge generiert werden sollen.

Eingesetzt werden i.d.R. großkapitalisierte Unternehmen ohne geographische Restriktionen.




### Stammdaten

SRRI:	
ISIN:	DE0009848119
Auflagedatum:	28.04.2003
AuM (Mio. EUR):	17.315
Kat. Morningstar:	EAA Fund Global Equity Income
Asset Manager:	DWS Investment GmbH
Anlagehorizont:	Langfristig (> 7 Jahre)
Ertragsverw.:	ausschüttend
Kosten p. a.:	1,45%

### Warum dieser Fonds?

- 1 Hohe, laufende Erträge
- 2 Stabile Titel im Portfolio
- 3 Global diversifiziertes Aktieninvestment

### Was sind die Anlageziele?

-  Hohe Stabilität der Ausschüttungen
-  Wertzuwachs durch Kursgewinne
-  Partizipation an verschiedenen Wachstumstreibern der Aktienmärkte

### Die Strategie

Das Fondsmanagement um Dr. Thomas P. Schuessler verfolgt die Strategie, das Portfolio so zusammenzustellen, dass sich eine hohe durchschnittliche Dividendenrendite ergibt. Dadurch soll sichergestellt werden, dass Anleger von regelmäßigen Erträgen profitieren.

Dazu setzt das Fondsmanagement einen stringenten Value-Ansatz um. Es selektiert solche Titel, die sich durch attraktive aber insbesondere stabile Ausschüttungen hervorheben. Je nach Marktlage können einzelne Sektoren und Branchen im Vergleich zur Benchmark unter- bzw. übergewichtet werden.

### Einsatz im Portfolio

Portfolioeignung:	Kerninvestment
Typ:	Renditebaustein
Stil:	Value, Long Only

### Wo investiert der Fonds?

Kategorie:	Aktien
Branche:	Alle
Region:	Global
Market Cap:	Large Caps

### Mehrwert des Fonds

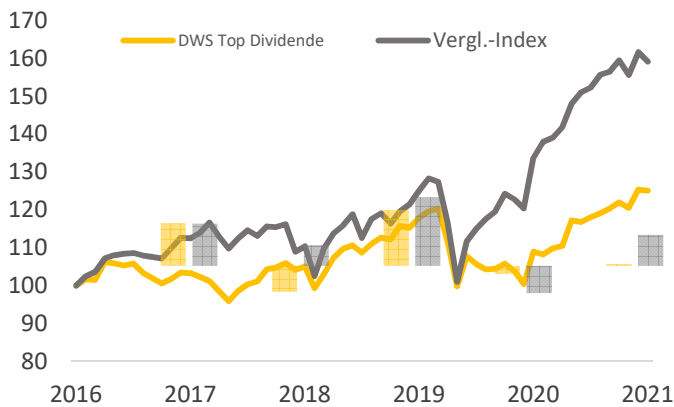
Unabhängig davon, ob Value in der aktuellen Marktphase einen Vorteil liefert oder nicht, ist der Mehrwert dieses Fonds offensichtlich: Hohe und laufende Ausschüttungen durch eine überdurchschnittliche Dividendenrendite.

### Für wen eignet sich der Fonds?

Der Fonds eignet sich für Anleger die einen langfristigen Anlagehorizont haben, an den Chancen internationaler Aktienmärkte partizipieren wollen und regelmäßige Ausschüttungen erwarten.

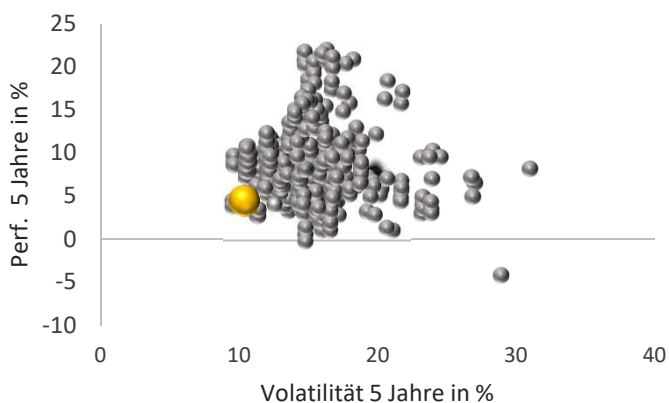
## Wie war der Anlageerfolg?

	1 Jahr	3 Jahre	5 Jahre
<b>Performance</b>	14,79%	19,07%	25,09%
<i>Vergleichsgruppe</i>	19,02%	44,14%	59,19%
<b>Volatilität p. a.</b>	6,84%	12,47%	10,39%
<i>Vergleichsgruppe</i>	6,71%	15,87%	13,13%
<b>Max. Verlust</b>	-1,17%	-17,02%	-17,02%
<i>Vergleichsgruppe</i>	-4,17%	-21,92%	-23,92%



Die vergangenen Jahre waren sehr schwierig für Value Fonds. Das spiegelt sich auch beim DWS Top Dividende wieder. Die Performance war über fünf Jahre beispielsweise zwar positiv, liegt aber unterhalb der Vergleichsgruppe. Dennoch gab es auch Phasen mit Alphaaufbau, wie beispielsweise 2018 oder 2015.

## Risiko/Ertrag



Zwar liegt die Performance im unterdurchschnittlichen Bereich. Allerdings ist auch die Volatilität deutlich reduziert, ebenso der Draw Down - so wie es von einem Valuefonds erwartet wird.

## Risiko/Ertrags-Struktur

Allg. Chancen	Allg. Risiken
Kursgewinne	● Kursschwankungen ●
Ertr. aus aktivem Mgmt.	● Selektionsrisiken ●
Zinserträge	Zinsänderungen
Währungsgewinne	● Währungsrisiken ●
Sonstige	Bonitätsrisiken
	Liquiditätsrisiken

## Platzierung relativ zur Vergleichsgruppe

Ertragsseite	niedrig	hoch
5 Jahre	●	
3 Jahre	●	
1 Jahr		●
Risikoseite	hoch	niedrig
Volatilität 5 Jahre (p. a.)		●
Max. Verlust 1 Jahr		●
Max. Verlust 3 Jahre		●
Max. Verlust 5 Jahre		●
Sharpe Ratio	niedrig	hoch
5 Jahre	●	
3 Jahre	●	
1 Jahr		●

## Korrelationen

	1 Jahr	3 Jahre	5 Jahre
zum DAX	0,85	0,87	0,92
zum S&P 500	0,81	0,82	0,90
zu Gold	0,18	0,09	0,00
zur Vergleichsgruppe	0,66	0,91	0,88

## Handelbarkeiten

	EA	SP		EA	SP
AAB	●	●	FFB	●	●
Comdirect	●	●	FodB	●	●
DWS	●	●	V-Bank		
ebase	●	●			

EA = Einmalanlage, SP = Sparplan

**Disclaimer:****Risiken:**

Investitionen können Anlagerisiken unterliegen, die u.a. Marktfluktuationen, Regulationsänderungen, möglichen Verzug von Zahlungen und Verlust von investiertem Einkommen und Kapital beinhalten. Der Wert der Anlagen kann sowohl steigen als auch fallen. Es ist zudem möglich, dass Sie den ursprünglich investierten Betrag zu keinem Zeitpunkt zurückerhalten. Die Kosten der Anlage wirken sich negativ auf die Performance aus und werden Ihnen bei Abschluss von Ihrem Berater detailliert dargelegt.

**Wichtige Hinweise:**

Bitte beachten Sie, dass es sich bei dieser Unterlage um werbliche Informationen allgemeiner Art und nicht um eine vollständige Darstellung bzw. Finanzanalyse eines bestimmten Marktes, Wirtschaftszweiges, Wertpapiers oder des/der jeweils aufgeführten Finanzinstrumente handelt. Die in dieser Unterlage wiedergegebenen Informationen und Meinungen wurden am angegebenen Datum erstellt. Sie werden zu Informationszwecken als Unterstützung Ihrer selbstständigen Anlageentscheidung weitergegeben. Sie dienen nicht als Angebot, Anlageberatung oder eine generelle oder individuelle Empfehlung der BfV Bank für Vermögen AG, hier dargestellte Kapitalanlagen zu kaufen, zu halten, zu verkaufen oder in sonstiger Weise damit zu handeln, und begründen kein vertragliches Beratungs- oder Auskunftsverhältnis. Alle Informationen stammen aus bzw. basieren auf eigenen Recherchen. Etwaig dazu verwendete oder enthaltene Daten stammen aus Quellen, die die BfV Bank für Vermögen AG als zutreffend erachtet, für deren Richtigkeit, Vollständigkeit, Rechtzeitigkeit und Aktualität aber keine Gewähr übernommen wird. Die BfV Bank für Vermögen AG lehnt jede Haftung für Verluste aus der Verwendung der in dieser Unterlage gegebenen Informationen ab. Wir weisen darauf hin, dass etwaige enthaltene Finanzanalysen nicht allen gesetzlichen Anforderungen zur Gewährleistung der Unvoreingenommenheit von Finanzanalysen genügen und keinem Verbot des Handelns vor der Veröffentlichung unterliegen. Die Kurse und Werte der beschriebenen Investitionen können schwanken, steigen oder fallen und es besteht die Möglichkeit, dass Sie bei Rückgabe der Anteile nicht den vollen investierten Betrag zurückerhalten bzw. bei bestimmten Produkten die Rückgabe zeitweise nicht möglich ist. Frühere Wertentwicklungen, Simulationen oder Prognosen sind kein verlässlicher Indikator für die künftige Wertentwicklung. Die hier enthaltenen Informationen können eine auf individuelle Bedürfnisse zugeschnittene Beratung nicht ersetzen und erheben keinen Anspruch auf Vollständigkeit und Richtigkeit. Insbesondere hängt auch die steuerliche Behandlung einer Investition von Ihren persönlichen Verhältnissen ab und kann künftig Änderungen unterworfen sein. Bitte beachten Sie, dass für Sie nach Ihren persönlichen Anlagewünschen alternative Anlageformen sinnvoll sein können. Maßgeblich für den Kauf sind allein die jeweiligen Anlage-/Emissionsbedingungen nach den gesetzlichen Verkaufsunterlagen. Diese können Sie für die in dieser Unterlage enthaltenen Investitionsmöglichkeiten bei der BfV Bank für Vermögen AG kostenlos erhalten. Diese Unterlage ist zur Verwendung nach deutschem Recht in Deutschland bestimmt. Das vorliegende Dokument darf ohne schriftliche Genehmigung der BfV Bank für Vermögen AG weder ganz noch auszugsweise vervielfältigt werden.

Stand: Mai 2019